
















Budget 2025






Negoziazione effettuata il 14/04/25 11:04:22

Referenti											
Ricevente				Firma	Data	Assegnatario				Firma	Data
Roberto Turillazzi					14/04/25 11:28:47	Marco Torre					14/04/25 14:07:40
Totali						100,00	0,00				
		Indicatore	Risultato Anno Prec.	Obiettivo		Punti Totali Dirigenza	Punti Totali Comparto	Note	Referente		
A		ATTIVITA' E PERFORMANCE: Perseguimento Strategie Regionali e Aziendali				65,00	0,00				
A2		Attività Ambulatoriale				5,00	0,00				
	AZ_A2_103b	TEMPO DI ATTESA : % prestazioni erogate entro la soglia regionale (Fonte SPA)	83,7	>=	90	5	0		CdG (DWH-Altri DB)		
A5		Attività Gestionale di Supporto				5,00	0,00				
	AZ_A5_787	Compilazione schede con previsioni budget trasversali gestiti. % di realizzazione.		>=	100	5	0	Devono essere compilate e restituite alla Contabilità Analitica tutte le schede che mensilmente vengono richieste.	Resp.le Contabilità Analitica		
A7		Attività di Prevenzione				9,00	0,00				
	NSG_P15Ca	Proporzione di persone che hanno effettuato test di screening di primo livello, in un programma organizzato, per cervice uterina		>=	50	3	0		Fonte NSG		
	NSG_P15Cb	Proporzione di persone che hanno effettuato test di screening di primo livello, in un programma organizzato, per mammella		>=	60	3	0		Fonte NSG		
	NSG_P15Cc	Proporzione di persone che hanno effettuato test di screening di primo livello, in un programma organizzato, per colon retto		>=	50	3	0		Fonte NSG		
A8		PERFORMANCE COMPLESSIVA SISTEMA DI VALUTAZIONE				46,00	0,00				
	AZ_A5_080	Monitoraggio attività delle UU.OO. / UU.FF. afferenti. % Perfomance media		>=	95	43	0		CdG (DWH-Altri DB)		
	AZ_A8_001b	Supporto all'attività dei Dipartimenti di Line e delle Zone Distretto. Valore medio raggiunto		>=	100	2	0		CdG (DWH-Altri DB)		

Budget 2025

Totali					100,00	0,00			
		Indicatore	Risultato Anno Prec.	Obiettivo	Punti Totali Dirigenza	Punti Totali Comparto	Note	Referente	
A		ATTIVITA' E PERFORMANCE: Perseguimento Strategie Regionali e Aziendali			65,00	0,00			
A8		PERFORMANCE COMPLESSIVA SISTEMA DI VALUTAZIONE			46,00	0,00			
	REG_A8_001	Partecipazione al raggiungimento degli obiettivi del Sistema di Valutazione della Performance della Sanità Toscana. (valore medio performance)		>=	3,19	1	0	Valutazione media Bersaglio 2023. L'andamento a livello aziendale di un set di indicatori monitorabili, sarà oggetto delle valutazioni intermedie trimestrali.	CdG (DWH-Altri DB)
B		QUALITA', ACCREDITAMENTO E RISCHIO CLINICO			10,00	0,00			
B3		Formazione			10,00	0,00			
	AZ_B3_005	% eventi formativi realizzati all'interno della macro-struttura di riferimento su N° eventi formativi previsti per la macro-struttura nel piano di formazione x100		>=	80	5	0		Resp.le Formazione e rapporti con l'Università
	AZ_B3_104	Formazione in ottemperanza alle direttive PNRR. % di personale formato nel rispetto delle quote individuate per ambito di competenza.		>=	100	5	0	Quote di personale assegnato alle singole strutture formato per ambito di competenza: 1) 75% Syllabus trasformazione e competenze digitali (tutto il personale è già registrato sul portale e nella quota è compreso anche il personale già formato); 2) 50 % infezioni ospedaliere (il personale, concordato con i Dipartimenti è già stato individuato); 3) 100% Fascicolo Sanitario Elettronico. Tutto il personale dipendente (indipendentemente da ruolo, qualifica, profilo professionale) dovrà partecipare ad un corso Regionale di 4 ore in FAD Asincrona che a breve sarà attivato e comunicato.	Resp.le Formazione e rapporti con l'Università
D		BUON USO DELLE RISORSE			25,00	0,00			
D1		Costi			25,00	0,00			
	AZ_D1_001	BENI SANITARI: Rispetto budget assegnato	31.969	<=	45.197	5	0	Escluso farmaci. Consuntivo non consolidato	CdG (DWH-Altri DB)
	AZ_D1_001d	BENI SANITARI: Rispetto budget assegnato per farmaci	1.535	<=	1.566	5	0	L'obiettivo sarà valutato anche in base all'andamento della distribuzione diretta. Consuntivo non consolidato	CdG (DWH-Altri DB)
	AZ_D1_002	BENI NON SANITARI: Rispetto Budget assegnato	3.886	<=	3.598	5	0	Consuntivo non consolidato	CdG (DWH-Altri DB)

Budget 2025

Totali					100,00	0,00			
		Indicatore	Risultato Anno Prec.	Obiettivo	Punti Totali Dirigenza	Punti Totali Comparto	Note	Referente	
D		BUON USO DELLE RISORSE			25,00	0,00			
D1		Costi			25,00	0,00			
	AZ_D1_054	Monitoraggio e gestione budget trasversali. Valutazione accuratezza previsioni: differenza tra previsione e spesa effettiva.		<=	0	5	0	Al fine della valutazione dell'obiettivo si terrà conto dell'incidenza della componente sanitaria titolare del budget che quindi ne dispone osservando regole di appropriatezza che non dipendono dal settore amministrativo	Resp.le Contabilità Analitica
	AZ_D1_060	Governo ed efficientamento costi relativamente ad i budget trasversali assegnati	858.394	<=	845.518	5	0	L'importo dovrà avere un risparmio dell'1,5% rispetto all'anno 2024 come da indicazioni Regionali. La valutazione sarà effettuata escludendo eventuali costi esogeni emersi nell'anno. I costi esogeni dovranno essere correttamente indicati nelle schede compilate mensilmente.	Resp.le Contabilità Analitica
R		RISORSE A DISPOSIZIONE			0,00	0,00			
R1		Risorse di Personale			0,00	0,00			
	AZ_R1_001	Personale. Personale Dipendente: Unità Equivalenti medie assegnate alla macro-struttura		<=		0	0		CdG (DWH-Altri DB)
	AZ_R1_002	Personale. Specialistica Ambulatoriale: Unità Equivalenti medie assegnate alla macro-struttura		<=		0	0		CdG (DWH-Altri DB)
	AZ_R1_003	Personale. Attività Aggiuntiva: Unità Equivalenti medie assegnate alla macro-struttura		<=		0	0		CdG (DWH-Altri DB)